

平成26年度 都民生涯スポーツ大会

日 時:平成26年8月23日(土)・24日(日)

会 場:有明テニスの森

1次リーグ

A	チーム名	1	2	3	勝率	差	順位
1	大田区		③	②	2/2		1
2	新宿区	0		②	1/2		2
3	東久留米市	1	1		0/2		3

B	チーム名	4	5	6	7	勝率	差	順位
4	多摩市		1	1	③	1/3		3
5	品川区	②		②	③	3/3		1
6	文京区	②	1		③	2/3		2
7	青梅市	0	0	0		0/3		4

C	チーム名	8	9	10	11	勝率	差	順位
8	日野市		③	②	③	3/3		1
9	小金井市	0		0	0	0/3		4
10	国分寺市	1	③		1	1/3		3
11	葛飾区	0	③	②		2/3		2

D	チーム名	12	13	14	勝率	差	順位
12	足立区		②	③	2/2		1
13	あきる野市	1		②	1/2		2
14	渋谷区	0	1		0/2		3

E	チーム名	15	16	17	勝率	差	順位
15	世田谷区		0	②	1/2		2
16	台東区	③		②	2/2		1
17	稲城市	1	1		0/2		3

F	チーム名	18	19	20	21	勝率	差	順位
18	東村山市		②	②	②	3/3		1
19	港区	1		1	1	0/3		4
20	三鷹市	1	②		②	2/3		2
21	杉並区	1	②	1		1/3		3

G	チーム名	22	23	24	25	勝率	差	順位
22	江東区		③	③	②	3/3		1
23	東大和市	0		0	②	1/3	-2	4
24	中央区	0	③		1	1/3	+2	2
25	昭島市	1	1	②		1/3	±0	3

H	チーム名	26	27	28	勝率	差	順位
26	練馬区		②	②	2/2		1
27	西東京市	1		1	0/2		3
28	府中市	1	②		1/2		2

2次リーグ

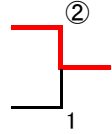
I	チーム名	A	B	C	D	勝率	差	順位
A	大田区		③	②	②	3/3		1
B	品川区	0		1	1	0/3		4
C	日野市	1	②		1	1/3		3
D	足立区	1	②	②		2/3		2

J	チーム名	E	F	G	H	勝率	差	順位
E	台東区		R	R	R	0/3		4
F	東村山市	③		②	1	2/3		2
G	江東区	③	1		0	1/3		3
H	練馬区	③	②	③		3/3		1

順位決定戦

1位・2位決定戦

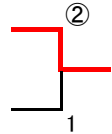
Iブロック1位 大田区



Jブロック1位 練馬区

3位・4位決定戦

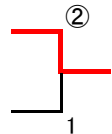
Iブロック2位 足立区



Jブロック2位 東村山市

5位・6位決定戦

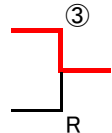
Iブロック3位 日野市



Jブロック3位 江東区

7位・8位決定戦

Iブロック4位 品川区



Jブロック4位 台東区